



*Golf Club
Villa
Carolina*

COURSE GUIDE

© 2004 Golf Club Villa Carolina
Ristampa 2010

Si ringraziano per la collaborazione:

Ing. Paolo Ravera
Maestro Andrea Reale
Studio Alberto Mazzini & Associati
Arti Grafiche BCD

Rilievi GPS
Technical Supervisor
Progetto grafico e impaginazione
Stampa e confezione

*Golf Club
Villa
Carolina*



Villa Carolina

Lasciata la pianura con le sue coltivazioni a grano e riso, sui primi contrafforti dell'Appennino si stagliano i pregiati vigneti del Dolcetto di Ovada. Qui la campagna è caratterizzata da un clima mite e temperato; in inverno non arrivano le nebbie ed in piena estate, la brezza che segue il corso del fiume Orba, rende piacevole il soggiorno. Sulle colline che dividono il Piemonte dalla Liguria, sorge il *Golf Club Villa Carolina*, immerso nel verde di un parco secolare che da duecento anni conserva intatti il suo fascino romantico ed i magici colori della natura. L'inviolata atmosfera delle colline e la perfetta armonia tra paesaggio ed architettura, offrono agli appassionati del Golf il miglior percorso di gara ed un autentico ed assoluto angolo di relax.



Aperto da Febbraio a Dicembre.

Giorno di chiusura: Lunedì

(da Aprile ad Ottobre aperto tutti i giorni)

SERVIZI

Scuola Federale di Golf (tel. 0143 46464).

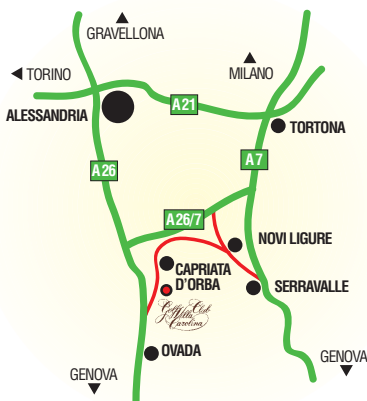
Campo pratica, putting green, chipping green.

Ristorante e foresteria (tel. 0143 46110),

bar, bouvette, proshop (tel. 0143 46354),

piscina, 2 campi da tennis.

Noleggio golf cart e carrelli a mano.



Per raggiungere Villa Carolina:

Autostrada A26 Voltri-Alessandria, uscita **OVADA**, oppure uscita

NOVI LIGURE sulla bretella che collega la A26 con la A7 Milano/Genova.

Seguire le indicazioni per **CAPRIATA D'ORBA** e da qui la segnaletica per il Club (da Ovada, SP/155 per Silvano d'Orba e, dopo Pratalborato ingresso del Club a destra).



*Golf Villa Club
Carolina*

CLUB HOUSE

La Club House è situata negli ampi saloni della Villa padronale, dono nuziale per la nobile *Carolina dei Marchesi Albrizzi*, attornata da uno sfarzoso giardino all'italiana. Qui sorgono la Sede del Circolo, la living room, il bar ristorante, la sala carte e TV. La foresteria dispone di 20 comode camere doppie con TV.

Campi da tennis e piscina completano le scelte di vita all'aria aperta per gli Ospiti del Club.

Nelle antiche scuderie si trova l'attrezzatissimo Centro Benessere.



IL PERCORSO

Il percorso “La Marchesa” è inserito in un’area di oltre 110 ettari nello scenografico contesto di boschi verdeggianti e del movimentato corso del torrente Albedosa.

È composto da 18 Buche, per un totale di 6365 metri, par 72.

A questo percorso si affiancheranno, dal 2010, ulteriori 18 Buche da Campionato nominate “Percorso Paradiso”.



Distanze espresse in metri dai
rispettivi tee a fine green.



Distanze espresse in metri da un
punto cospicuo ad inizio green.



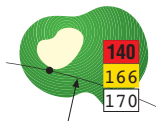
Distanza 100 metri da inizio green.
Indicatore giallo.



Distanza 135 metri da inizio green.
Indicatore rosso



Distanze espresse in metri dai
rispettivi tee ad un punto cospicuo
(bunker, limite dog-leg, ostacolo...)



Indicazione "fuori limite"



Indicazione ostacolo d'acqua laterale



Indicazione ostacolo d'acqua frontale



Paletti bianco/rossi posti a
150 metri da centro green.



Buca

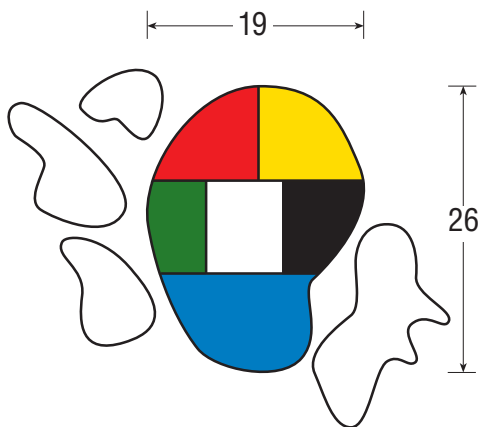
1

PAR 4
HCP 10

Tee rialzati con ostacolo d'acqua sulla destra.
Bunker sull'arrivo del driver.

Il secondo colpo al green è difeso da ben 4
bunkers ed un ostacolo d'acqua subito dietro
il green.

Il green è piano sul lato sinistro, mentre a
destra, la doppia pendenza lo rende
particolarmente impegnativo.





◀ NEXT TEE

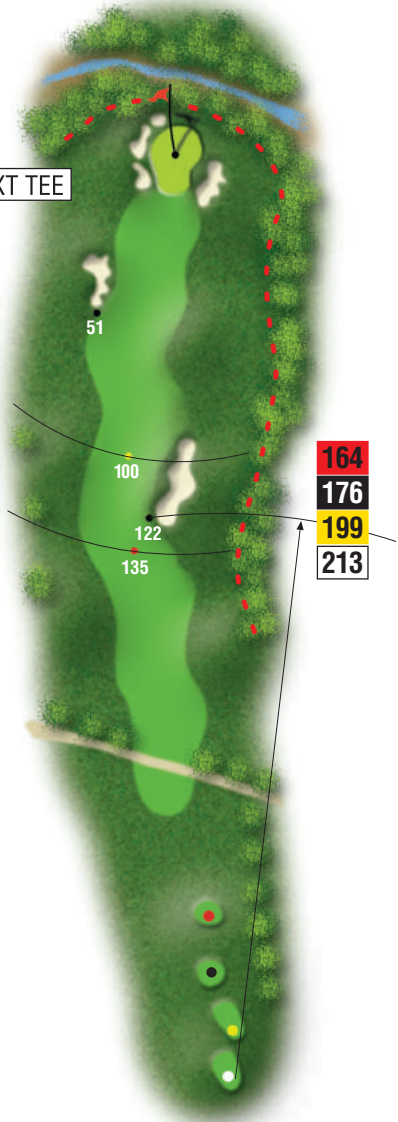
NOTE

● 310

● 322

● 354

○ 360



Buca

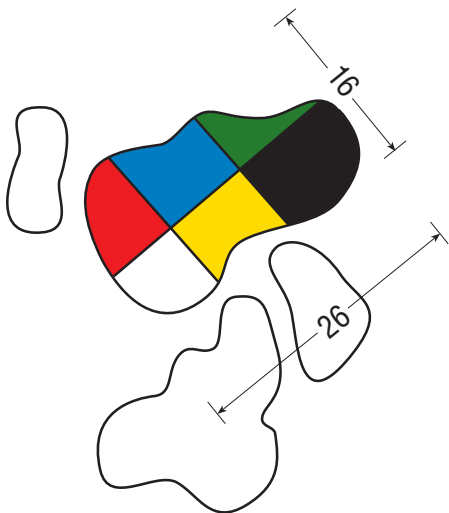
2

PAR 5
HCP 8

Un ostacolo d'acqua sul lato destro, lo costeggia fino al green, mentre il boschetto sulla sinistra disegna un leggero dog-leg e difende l'arrivo del driver.

Il secondo colpo al green è difeso da un bunker a sinistra e a destra da un gruppetto di noci. Il terzo colpo al green è difeso da 4 bunkers laterali e uno sul fondo.

Il green, abbracciato da una serie di collinette, è leggermente in salita e una doppia pendenza a destra lo rende difficile.





◀ NEXT TEE

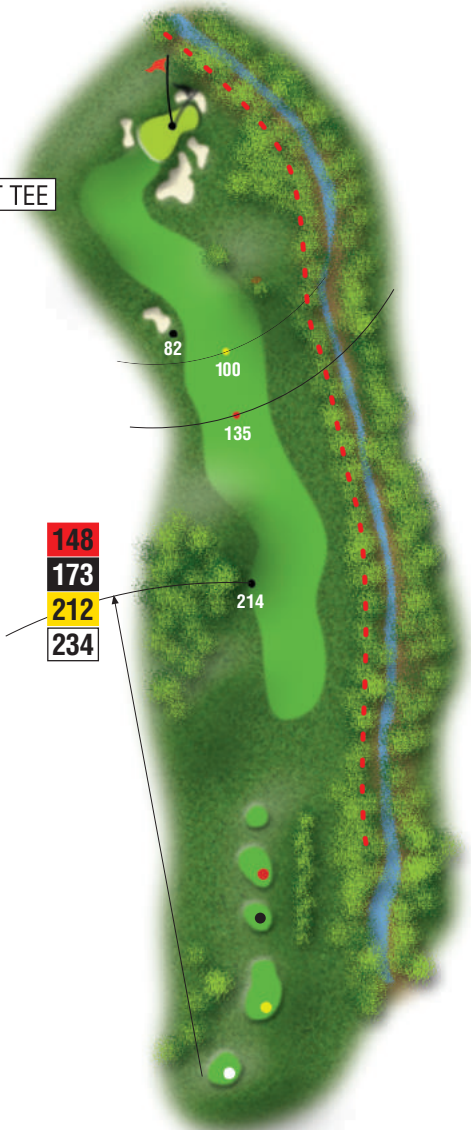
NOTE

● 388

● 413

● 451

○ 474



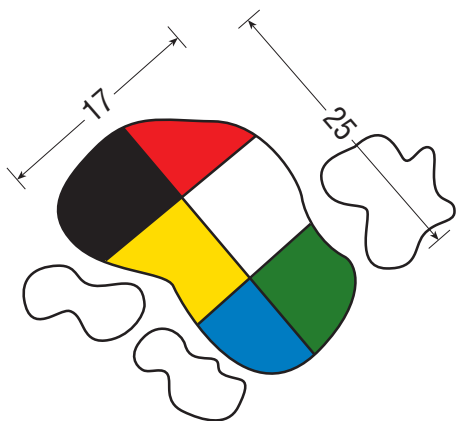
Buca

3

PAR 3
HCP 16

Par 3 con green rialzato, un laghetto sotto i tee lo caratterizza e lo rende impegnativo per i giocatori alle prime armi.

Il colpo al green è reso particolarmente impegnativo dai 3 bunkers e dalla forma del green trasversale rispetto all'asse della buca. Il green è lungo, ma non molto largo con una forte pendenza a sinistra che rende i putter molto difficili.





◀ NEXT TEE

NOTE

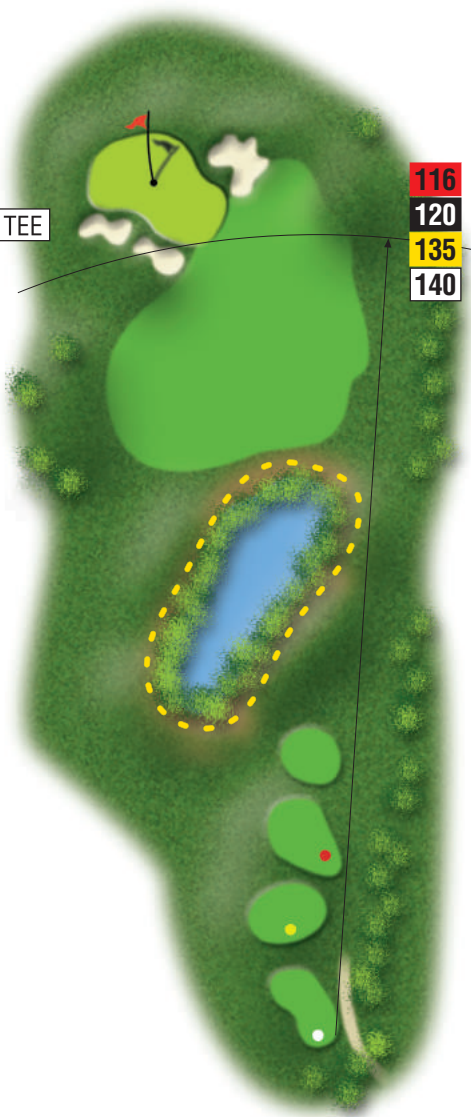
116
120
135
140

● 141

● 145

● 160

○ 165



Buca

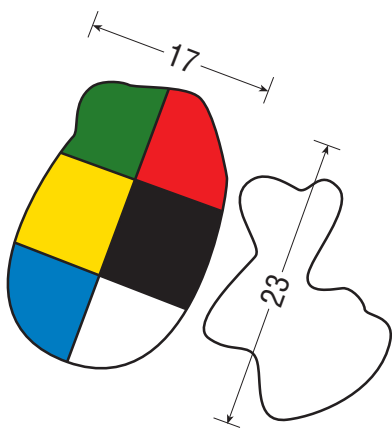
4

PAR 4
HCP 2

Par 4 molto lungo, dog-leg a sinistra con l'arrivo al green in salita.

Il colpo al green è difeso da un grande bunker sulla destra.

Il green è piccolo e in discesa verso il fuori limite.





NEXT TEE →

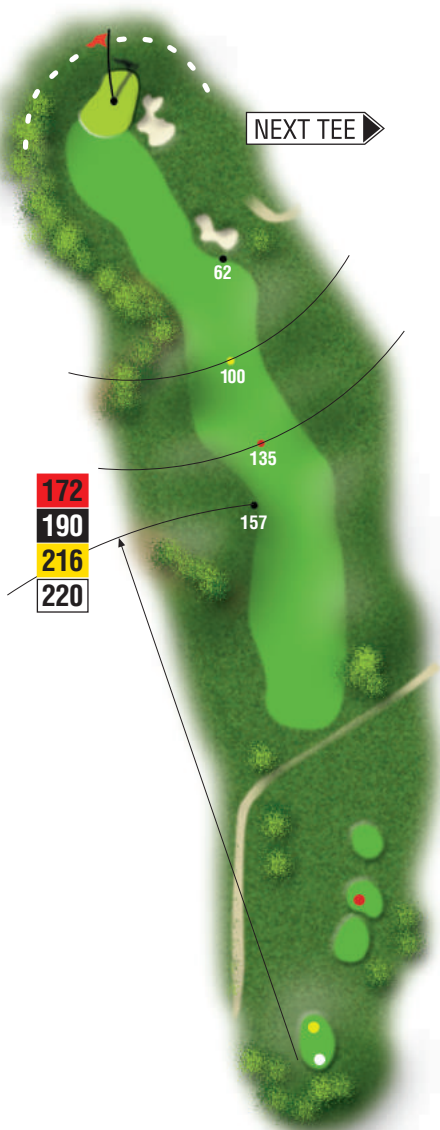
NOTE

● 354

● 372

● 399

○ 404



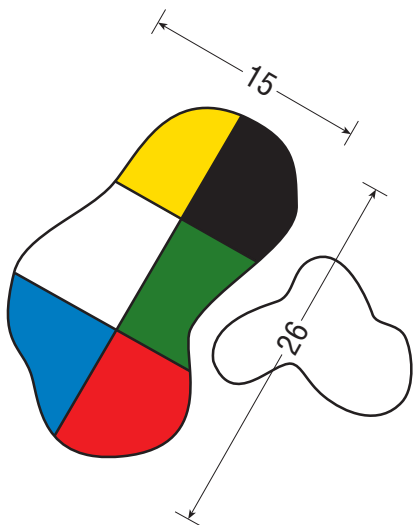
Buca

5

PAR 3
HCP 14

A seconda della posizione dei tee il primo colpo può essere facile o particolarmente delicato ed impegnativo.

2 bunkers difendono il green stretto e lungo. Una forte pendenza si estende dal centro verso i bordi e rende i putter particolarmente insidiosi.





NOTE

● 177

● 178

● 189

○ 202



NEXT TEE

151

152

163

176

23

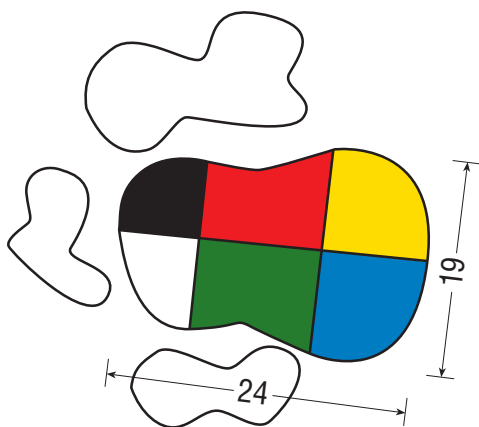
Buca

6

PAR 4
HCP 4

Par 4 molto lungo, dog-leg a sinistra costeggiato dall'ostacolo d'acqua fino al green. Il colpo al green è difeso da 4 bunkers, il primo a circa 60 metri sulla sinistra del fairway gli altri circondano il green su tre lati.

Il bunker di sinistra è posto a fermare eventuali palle lunghe destinate a scendere verso l'ostacolo d'acqua. Il green è piatto e facile.





NEXT TEE

NOTE

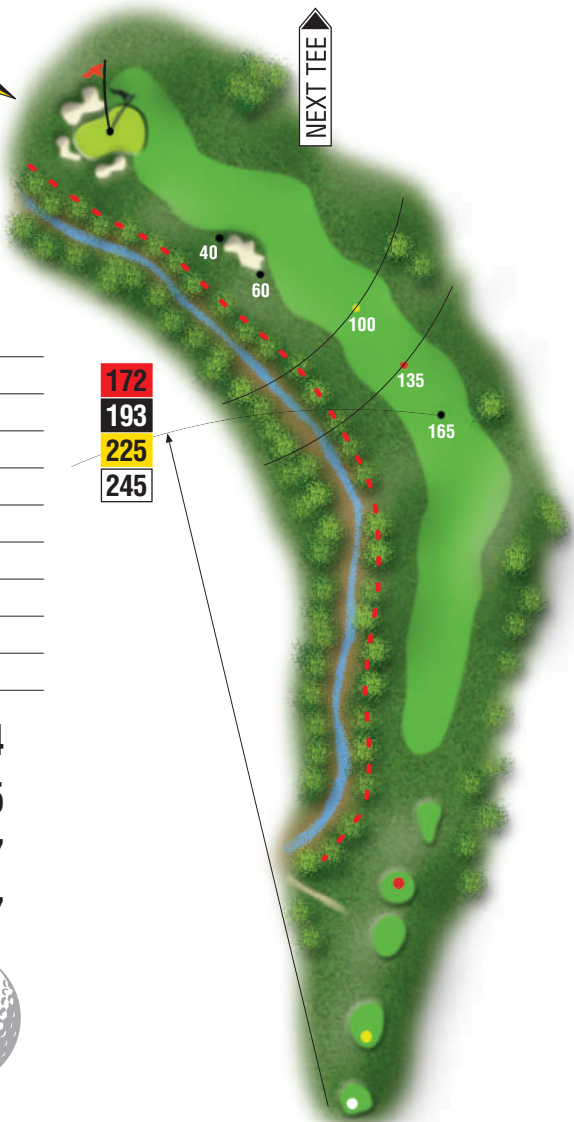
172
193
225
245

● 354

● 375

● 407

○ 427

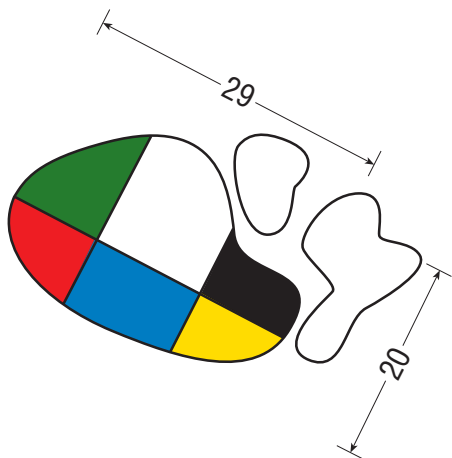


Buca

7

PAR 4
HCP 18

Par 4 molto corto, difeso sull'arrivo del driver da un bunker sulla destra del fairway e da altri 4 sulla sinistra a circa 80 metri dal green. Il green è difeso da 2 bunker sul lato destro e presenta una forte pendenza a sinistra.





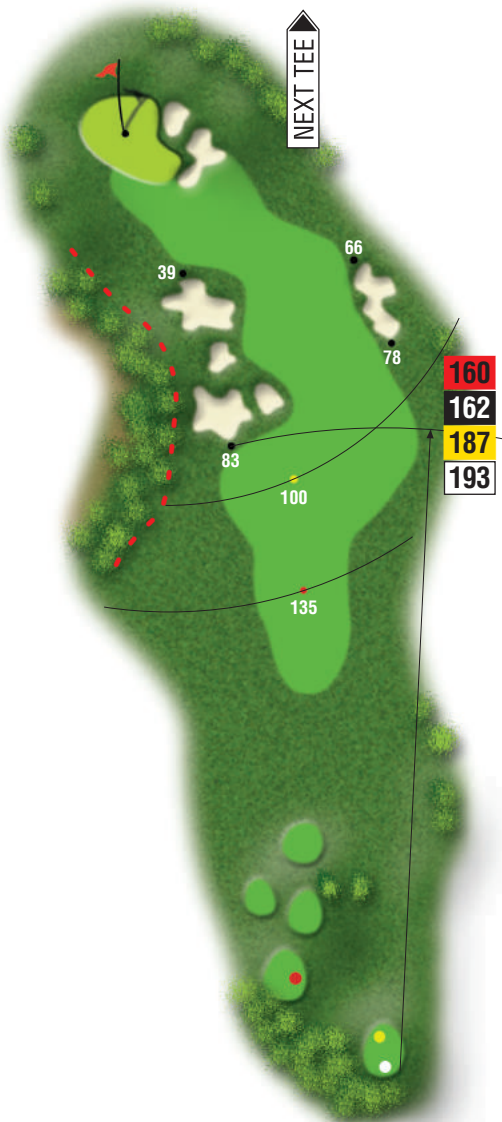
NOTE

● 278

● 280

● 350

○ 311



Buca

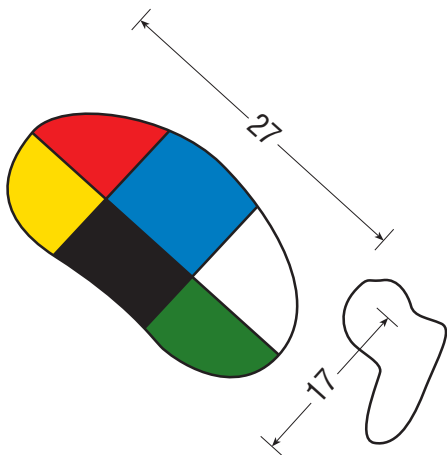
8

PAR 5
HCP 6

Par 5 con tee-shot difeso da un bunker sul lato destro, inizialmente con un leggero dog-leg a destra per finire più pronunciato a sinistra.

Il fairway è costeggiato da un lago sul lato sinistro, fino sotto il green.

Il secondo e il terzo colpo, sono delicati. Il green è piatto con una leggera pendenza verso il lato destro ed è ben difeso dal lago e da 2 bunker.





NEXT TEE

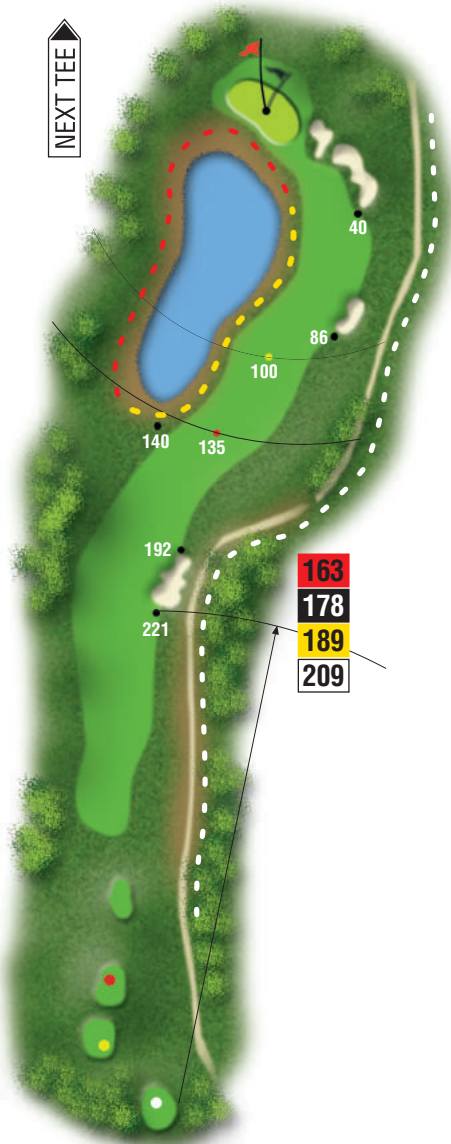
NOTE

● 424

● 439

● 450

○ 471



163
178
189
209

Buca

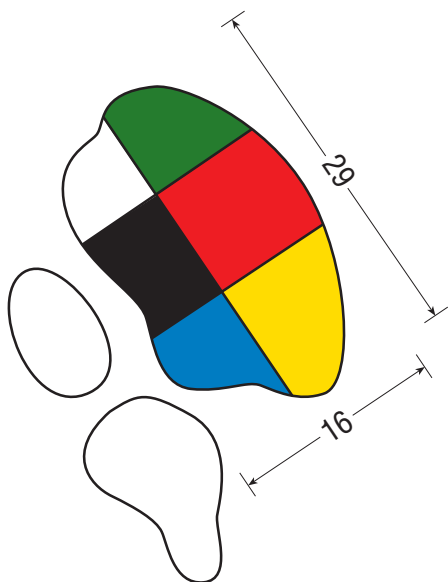
9

PAR 4
HCP 12

Leggero dog-leg a sinistra; il fairway è diviso in due dalla stradina e rende il tee-shot molto delicato.

La visuale del colpo al green sul lato sinistro del fairway è alquanto limitata e ostacolata da 3 bunkers.

Il green è ben difeso da 2 bunkers sul lato sinistro; particolarmente insidiosa la pendenza sul lato destro.





◀ NEXT TEE

NOTE

● 319

● 421

● 339

○ 349





BUCA 10



BUCA 10

Buca

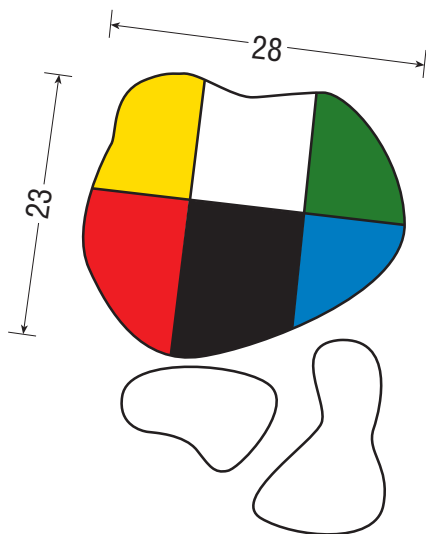
10

**PAR 5
HCP 9**

Pronunciato dog-leg a sinistra con ostacolo d'acqua che costringe ad un perfetto tee-shot centrale.

Il secondo colpo è reso impegnativo per l'attraversamento del fiume.

Il fairway è stretto; costeggiato a sinistra dall'ostacolo d'acqua e da un bunker sulla destra a circa 85 metri dal green. Il green è difeso da 2 bunkers sul lato sinistro.





NEXT TEE

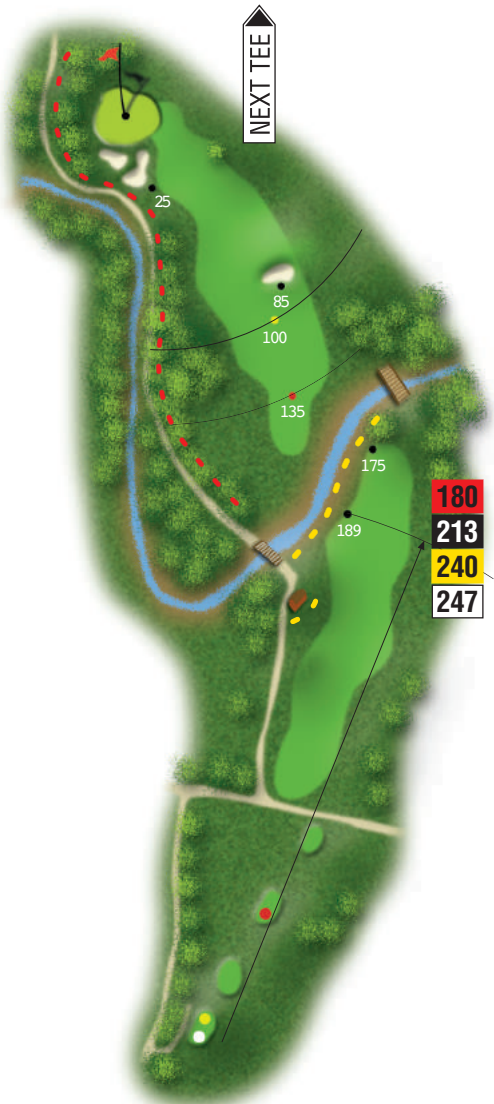
NOTE

 395

 428

 457

 462



180
213
240
247

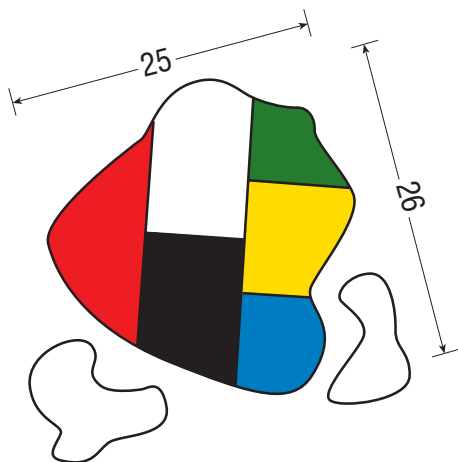
Buca

11

**PAR 4
HCP 1**

Leggero dog-leg a destra in discesa; fuori limite sul lato sinistro e ostacolo d'acqua sul lato destro.

Green ben difeso da 2 bunkers frontali; particolarmente d'effetto lo scenario di betulle secolari che lo circondano.





◀ NEXT TEE

NOTE

● 344

● 380

● 402

○ 409







BUCA 12

Buca

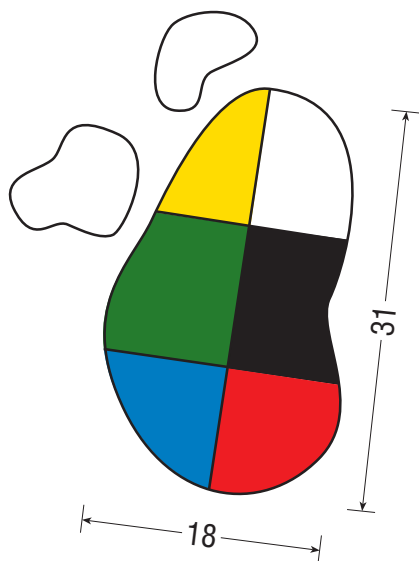
12

**PAR 3
HCP 11**

Sicuramente la più bella e la più tecnica di tutte le buche.

Tee rialzati, ostacolo d'acqua laterale con fiume che taglia in diagonale fino in fondo al green.

Green difeso da 2 bunkers sul lato sinistro.





NEXT TEE →

NOTE

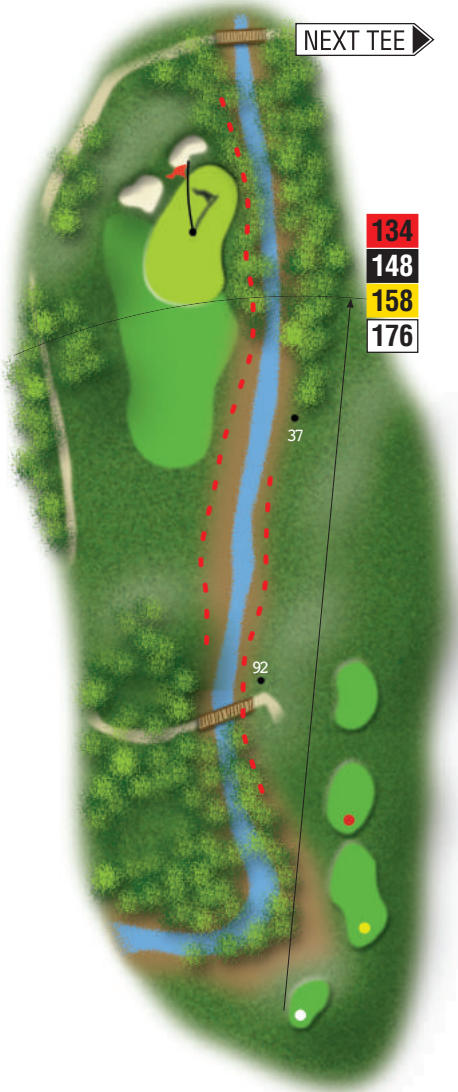
- 134
- 148
- 158
- 176

● 165

● 179

● 189

○ 207



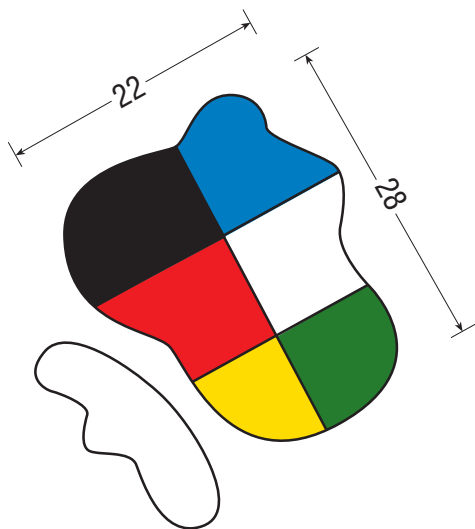
Buca

13

**PAR 4
HCP 3**

Par 4 lungo con rough insidioso e fitta vegetazione sul lato sinistro, un bunker sul lato destro ostacola il tee-shot.

Il fairway è in salita sul colpo dal tee, mentre va in leggera depressione sul secondo colpo. Green rialzato e difeso da un bunker sul lato sinistro.





← NEXT TEE

NOTE

● 373

● 385

● 405

○ 414



- 181
- 193
- 212
- 221

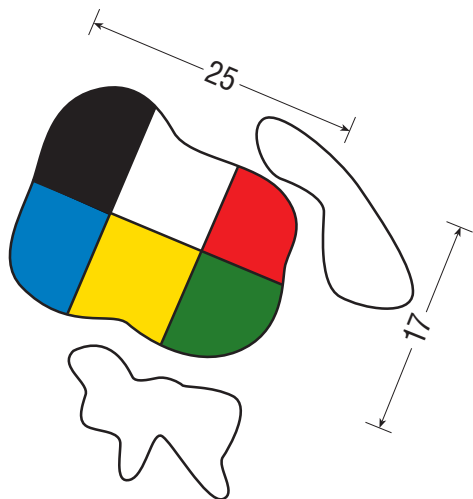
Buca

14

PAR 4
HCP 15

Buca corta ma molto tecnica, soprattutto per il colpo dal tee per la presenza sul lato sinistro dell'ostacolo d'acqua che la costeggia fino al green.

Tee shot di precisione anche per la presenza di bunkers su entrambi i lati del fairway. Green difeso frontalmente da 2 bunker, insidioso per una forte pendenza verso il fondo.





NEXT TEE →

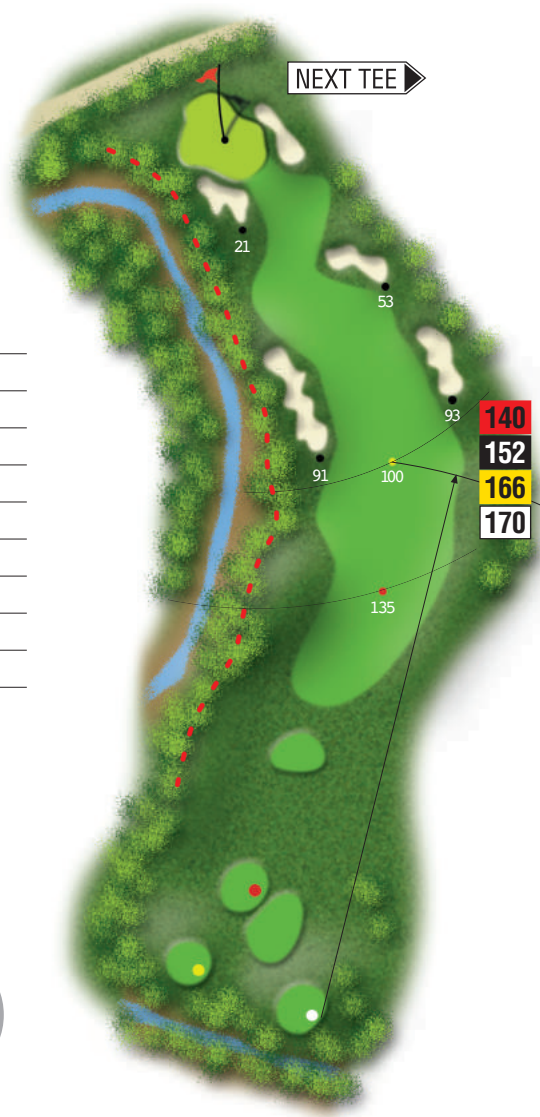
NOTE

● 265

● 277

● 291

○ 295

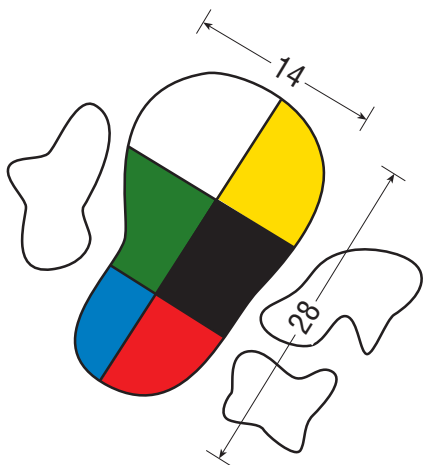


Buca

15

**PAR 5
HCP 5**

È la buca più lunga del percorso, richiede un drive centrale per evitare le insidie dei bunker (uno grande sul lato sinistro e due più piccoli sul lato destro) ed il vento contrario che spesso la interessa ne aumenta la difficoltà. Il green è rialzato e ben difeso da altri 4 bunkers.

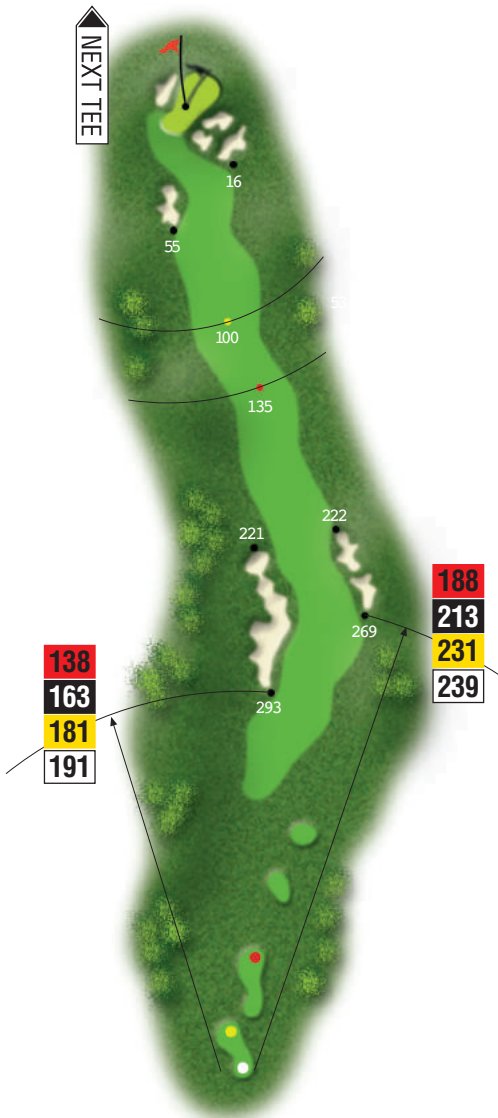




NEXT TEE

NOTE

- 461
- 486
- 504
- 514

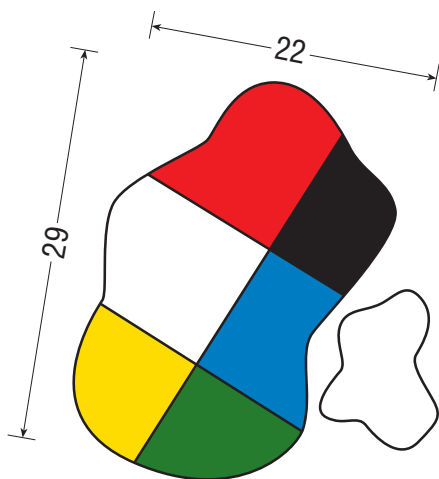


Buca

16

**PAR 4
HCP 13**

Fairway in salita con leggero dog-leg a sinistra e drive ostacolato da un bunker erboso. Green ben difeso da un profondo bunker sul lato destro.





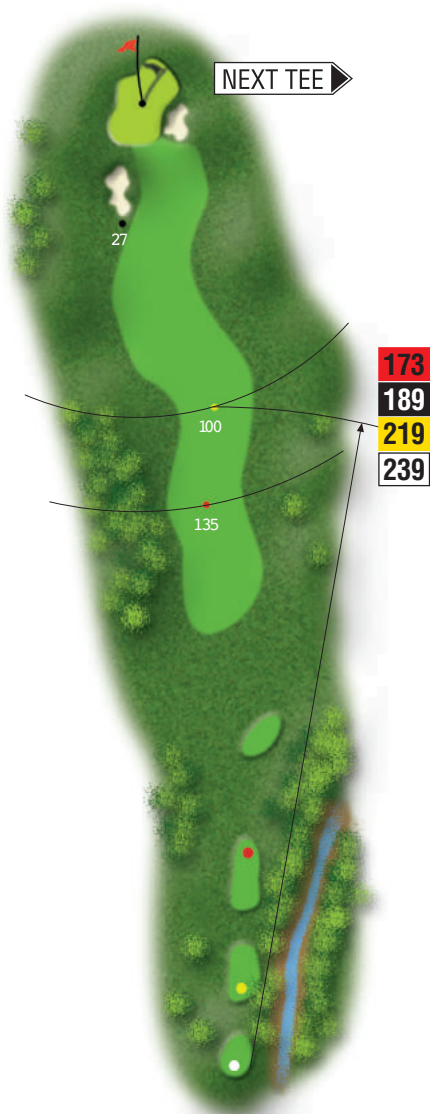
NOTE

 298

 314

 344

 364

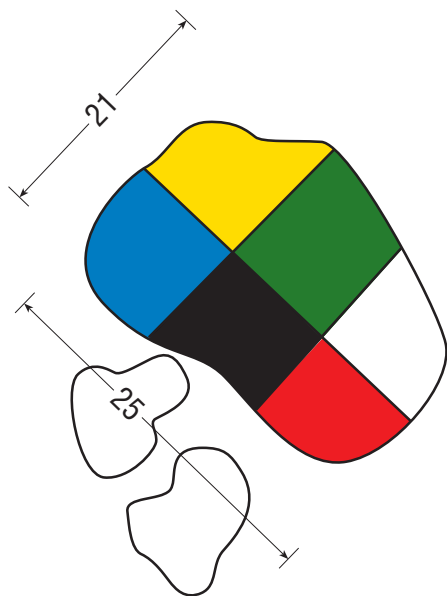


Buca

17

**PAR 3
HCP 17**

E' la buca più corta del percorso.
Il green molto grande è ben difeso da 2
profondi bunker sul lato sinistro.





NEXT TEE

110
128
133
138

NOTE

● 135

● 153

● 158

○ 163



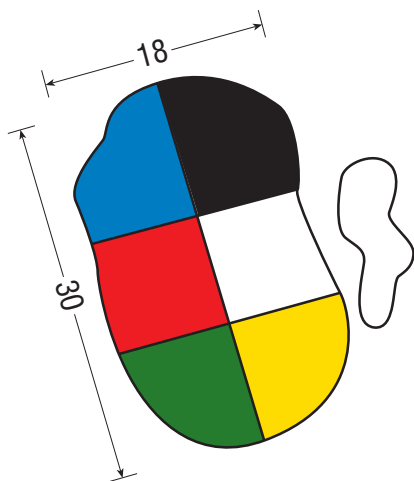
Buca

18

**PAR 4
HCP 7**

Buca cieca, dog-leg secco e fuori limite con bosco a sinistra.

L'avvicinamento al green, sottostante la Club House, offre uno splendido scenario finale.





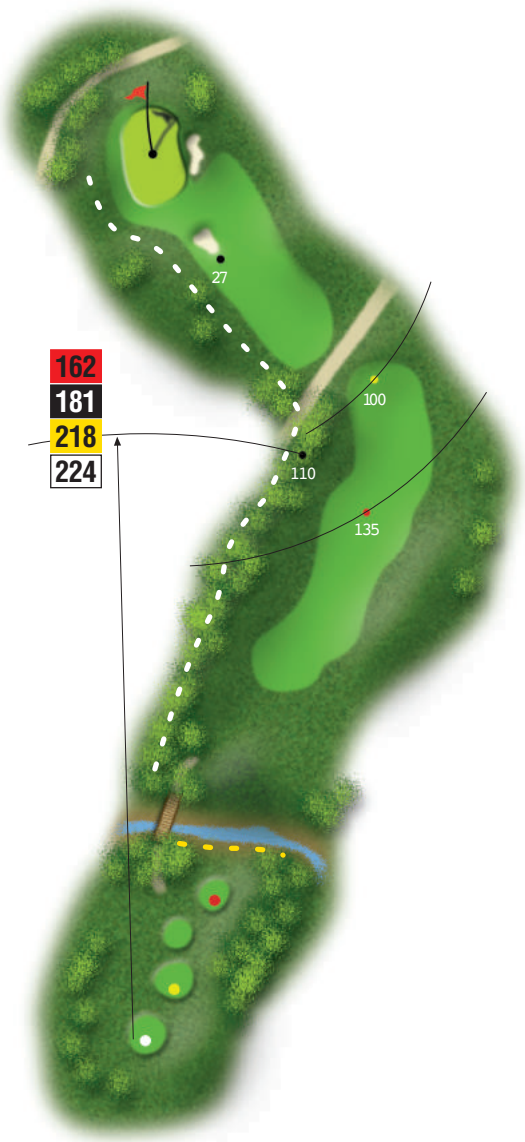
NOTE

● 312

● 331

● 357

○ 374



Percorso Paradiso

Dal 2010 18 buche



EGA Playing Handicap

UOMINI Tee avanzati gialli C.R. 72,8 - S.L. 130		SIGNORE Tee avanzati rossi C.R. 73,9 - S.L. 124	
HCP ESATTO	HCP GIOCO	HCP ESATTO	HCP GIOCO
da 0,7 a 1,4	2	da +0,3 a -0,5	2
da 1,5 a 2,3	3	da 0,6 a 1,4	3
da 2,4 a 3,2	4	da 1,5 a 2,3	4
da 3,3 a 4,0	5	da 2,4 a 3,2	5
da 4,1 a 4,9	6	da 3,3 a 4,1	6
da 5,0 a 5,8	7	da 4,2 a 5,1	7
da 5,9 a 6,6	8	da 5,2 a 6,0	8
da 6,7 a 7,5	9	da 6,1 a 6,9	9
da 7,6 a 8,4	10	da 7,0 a 7,8	10
da 8,5 a 9,3	11	da 7,9 a 8,7	11
da 9,4 a 10,1	12	da 8,8 a 9,6	12
da 10,2 a 11,0	13	da 9,7 a 10,5	13
da 11,1 a 11,9	14	da 10,8 a 11,4	14
da 12,0 a 12,7	15	da 11,5 a 12,3	15
da 12,8 a 13,6	16	da 12,4 a 13,3	16
da 13,7 a 14,5	17	da 13,4 a 14,2	17
da 14,6 a 15,3	18	da 14,3 a 15,1	18
da 15,4 a 16,2	19	da 15,2 a 16,0	19
da 16,3 a 17,1	20	da 16,1 a 16,9	20
da 17,2 a 17,9	21	da 17,0 a 17,8	21
da 18,0 a 18,8	22	da 17,9 a 18,7	22
da 18,9 a 19,7	23	da 18,8 a 19,6	23
da 19,8 a 20,6	24	da 19,7 a 20,5	24
da 20,7 a 21,4	25	da 20,6 a 21,5	25
da 21,5 a 22,3	26	da 21,6 a 22,4	26
da 22,4 a 23,2	27	da 22,5 a 23,3	27
da 23,3 a 24,0	28	da 23,4 a 24,2	28
da 24,1 a 24,9	29	da 24,3 a 25,1	29
da 25,0 a 25,8	30	da 25,2 a 26,0	30
da 25,9 a 26,6	31	da 26,1 a 26,9	31
da 26,7 a 27,5	32	da 27,0 a 27,8	32
da 27,6 a 28,4	33	da 27,9 a 28,7	33
da 28,5 a 29,2	34	da 28,8 a 29,7	34
da 29,3 a 30,1	35	da 29,8 a 30,6	35
da 30,2 a 31,0	36	da 30,7 a 31,5	36



*Golf Villa Club
Carolina*

Loc. Villa Carolina, 32
15060 Capriata D'Orba (AL)
Tel. e Fax 0143 467355-46284
www.golfclubvillacarolina.com
info@golfclubvillacarolina.com